Terugkeren naar HANDGESCHAKELDE VERSNELLINGSBAK MET DIFFERENTIEEL - U.I.

Uitbouwen (Inbouwen)

- Zet de auto op een hefbrug.

Bew. 4450B04 VOORWIEL RECHTS - U.I.

Bew. 7055B54 BESCHERMING/AFDEKKING ONDER MOTORRUIMTE - U.I.

Bew. 7055B66 STOFPLAAT MOTORRUIMTE IN RECHTER VOORWIELKUIP - U.I.

Bew. 0010T40 OLIE HANDGESCHAKELDE BAK - VERV.

1. Maak de borging van de naafmoer op de aandrijfas los.



1. Monteer het blokkeergereedschap op de remschijf.

2. Draai de naafmoer los.

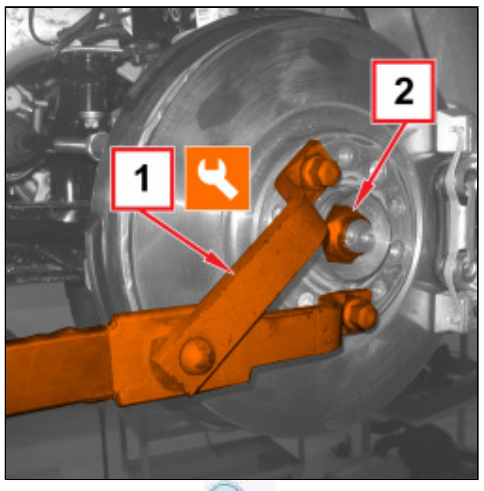

1. Draai de bevestigingsmoer van de spoorstangkogel aan de naafdrager los.



1. Maak de spoorstangkogel (1b) los van de naafdrager m.b.v. gereedschap (1a).

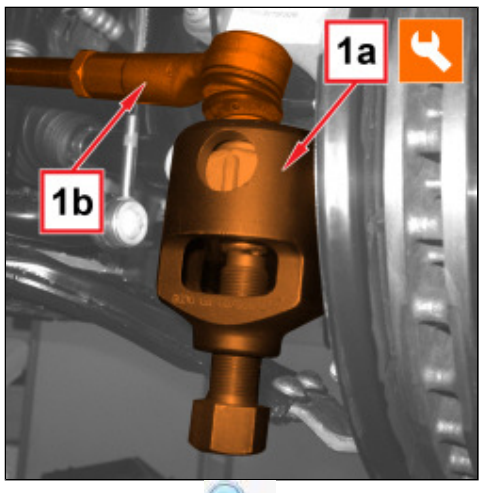

1. Draai de bevestigingsbout van de wieldraagarm aan de naafdrager los.



1. Draai de bevestigingsbouten van de remschijf aan de wielnaaf los.



1. Trek m.b.v. het gereedschap de aandrijfas uit de wielnaaf en hang de naafdrager/schijfrem op veilige wijze tijdelijk op.



1. Verwijder het gereedschap en draai de bevestigingsbouten van de remschijf aan de naaf met aanhaalmoment vast.

Component	Bevestiging	Ø	Waarde (daNm)	Geldigheid
Remschijf	Bout	M8	1.0 ÷ 1.5	



1. Draai de bevestigingsbouten van het tussenaslager aan de bijbehorende steun los.



1. Verwijder de rechter aandrijfas met de tussenas.



Inbouwen (Uitbouwen)

- Plaats de rechter aandrijfas compleet met de tussenas.

1. Draai de bevestigingsbouten van het tussenaslager aan de bijbehorende steun met aanhaalmoment vast.



1. Draai de nieuwe bevestigingsbout van de naafdrager aan de wieldraagarm met aanhaalmoment vast.



Component	Bevestiging	Ø	Waarde (daNm)	Geldigheid
Onderste wieldraagarm aan naafdrager	Bout/moer (vervangen door nieuwe)	M10	6.3 ÷ 7.7	

1. Bevestig de spoorstangkogel aan de naafdrager en draai de nieuwe moer met aanhaalmoment vast.



Component	Bevestiging	Ø	Waarde (daNm)	Geldigheid
Spoorstangkogel aan naafdrager	Moer (vervangen door nieuwe)	M10	3.6 ÷ 4.4	

1. Monteer het gereedschap (1a) en draai de nieuwe naafmoer (1b) van de wielnaaf met aanhaalmoment vast.

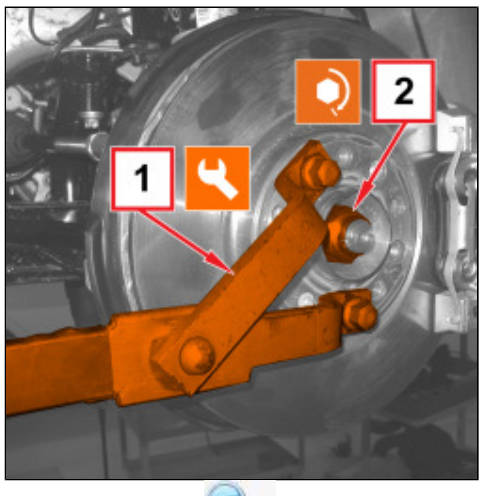

Component	Bevestiging	Ø	Waarde (daNm)	Geldigheid
Voorwielnaaf	Moer (vervangen door nieuwe)	M24	6.6 ÷ 7.3 + 62° +/- 2°	

1. Borg de naafmoer op de aandrijfas zoals hierna is aangegeven.

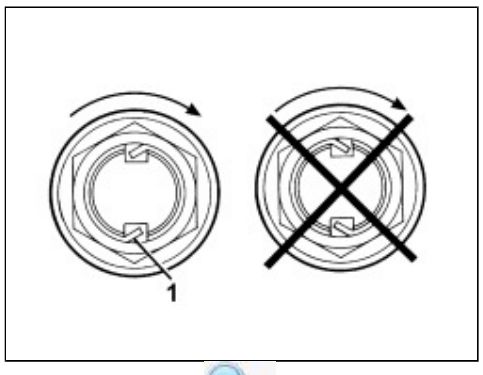

Bew. 0010T40 OLIE HANDGESCHAKELDE BAK - VERV.

Bew. 7055B66 STOFPLAAT MOTORRUIMTE IN RECHTER VOORWIELKUIP - U.I.

Bew. 7055B54 BESCHERMING/AFDEKKING ONDER MOTORRUIMTE - U.I.

Bew. 4450B04 VOORWIEL RECHTS - U.I.

- Verwijder de auto van de hefbrug.